



PROCÉDÉ D'ÉVALUATION PRÉALABLE À VOTRE FORMATION À LA CONDUITE ET À LA SÉCURITÉ ROUTIÈRE

Pour débiter votre formation, une évaluation de vos compétences, d'une durée de minimum de **30 minutes**, va être réalisée.

I - Parcours de formation

Cette évaluation permettra de vous proposer un parcours de formation accompagné d'une proposition chiffrée.

II – Items évalués

Cette évaluation portera sur :

- vos prérequis en matière de connaissances des règles du code de la route et en matière de conduite d'un véhicule,
- vos expériences vécues en tant qu'utilisateur de la route,
- vos compétences psychomotrices,
- vos motivations.

III – Le moyen utilisé :

Cette évaluation sera réalisée :

→ sur l'ordinateur avec l'application « EASYEVALUATION » de CODES ROUSSEAU, sous la surveillance d'un(e) enseignant(e) de la conduite et de la sécurité routière.

→ sur le simulateur de conduite, sous la surveillance d'un(e) enseignant(e) de la conduite et de la sécurité routière (*uniquement agence de Montpellier centre, UNIV, FACULTES et Lunel*)

Si ces moyens ne conviennent pas à l'élève, nous pourrions proposer :

→ dans le véhicule-école avec un enseignant de la conduite et de la sécurité routière

IV – Information du public

Le procédé de l'évaluation est porté à la connaissance du public dans le book « Ressources Pédagogiques » disponible dans chaque agence ainsi que sur notre site internet

Maj 220426





ENTRETIEN PREALABLE – demande de devis

Ce formulaire a pour but de s'assurer de la validité des prérequis pour toutes demandes de formation. Merci de le compléter et de le conserver dans le dossier du stagiaire dès son entrée en formation.

Date de l'entretien :

Entretien téléphonique

Entretien Physique

Identité du demandeur :

Nom :

Prénom :

Adresse :

Code postal :

Ville :

Tel :

Mail :

CV : Oui Non

Niveau d'entrée :

Aménagement Handicap : Oui (à déterminer) Non

Formation souhaitée : *CPF : uniquement DE plafonné à 900€ sauf si co-financement

PERMIS : Code à passer : Oui non

Permis B* Permis B78* Permis BEA* Permis BVA*

Permis C Permis CE Permis D Permis BE*

Age : VM : Oui Non

Dossier envoyé le :

Retour Dossier complet le :

Date d'obtention du Permis de la catégorie demandée :

Date prévisionnelle et Financement : *CPF : uniquement DE plafonné à 900€ sauf si co-financement

Période souhaitée :

Disponibilité : Totale Partielle à préciser :

Financement : CPF CPF / FT FT

Si FT n° identifiant FT :

Analyse de la demande :

Entrée en formation prévue le :

Commentaires :

Entretien Préalable V220426



L'ÉVALUATION DE DÉPART

est obligatoire avant la signature de tout contrat de formation.

Objectifs de l'évaluation

- Permet de savoir quelles sont les connaissances et l'expérience que vous avez déjà acquises.
- Permet de proposer une durée de la formation qui correspondre à votre profil et vos capacités.

Les moyens utilisés

Évaluation effectuée à l'auto-école dans le véhicule et sur tablette à l'aide de l'application **Myeval** de Codes Rousseau.

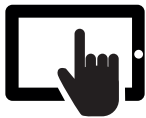


Durée

- Entretien avec votre formateur et exercices pratiques de conduite



- 6 tests sur tablette

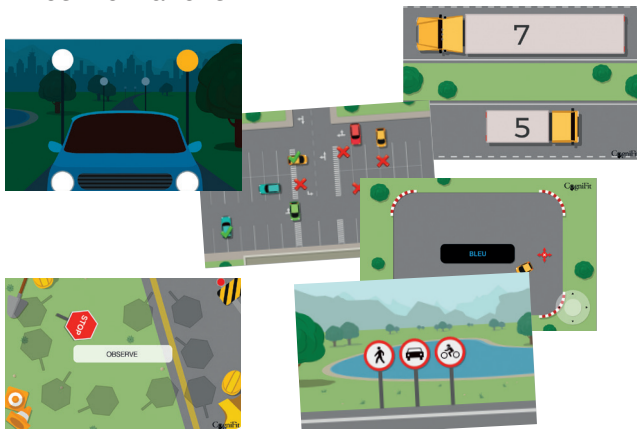


pour évaluer



Sont évalués :

- Vos pré-requis en matière de connaissance du véhicule.
- Vos expériences vécues en tant qu'utilisateur de la route.
- Vos compétences psychomotrices.
- Vos motivations.



myeval Rousseau

Fiche d'évaluation de départ

① Renseignements d'ordre général

Nom : **Rousseau** Prénom : **Manon** Date de naissance : **20/07/1999**
Adresse : **rue Victor Hugo** Code postal : **44000** Ville : **Nantes** Téléphone :
Acuité visuelle oeil droit : **10 / 16** oeil gauche : **10 / 16** Correction : **Non**
Incompatibilités : Visite médicale : **Oui**

② Expérience de conduite

Permis possédés : AM A1 B1 A2 A Obtenu le :
Conduite d'une voiture : Jamais Moins de 5h Plus de 5h
Qui vous accompagnait : Amis Parents Auto-école
Où conduisiez-vous ? Ville Route Chemin
Autre conduite de véhicule ? Vélo Cyclo Autre véhicule Quadricycle à moteur

③ Connaissance du véhicule

Direction : Non Oui
Boîte de vitesses : Non Oui
Embrayage : Non Oui
Freinage : Non Oui

④ Hâblerités

Installation au poste de conduite : F S B
Démarrage arrière : F S B
Manipulation du volant : F S B

⑤ Perception

Trajectoire : F S B
Observation : F S B
Orientation : F S B
Regard : F1 F2 F3 B

⑥ Résultats cognitifs

1. Obéissance aux règles ★★☆☆
2. Prévention des risques ★★☆☆
3. Coordination motrice ★★☆☆
4. Attention partagée ★★☆☆
5. Temps de réaction ★★☆☆

6. Vitesse de traitement ★☆☆☆
7. Planification ★☆☆☆
8. Mémoire de travail ★☆☆☆
9. Largeur du champ de vision ★☆☆☆

⑦ Volume de formation prévisionnel

20 h de conduite minimum sont imposées par la réglementation.
Proposition heures pratiques : heures
Proposition retenue : heures

Date : **21/10/2018**
Proposition acceptée : Oui Non

Cachet de l'auto-école

Signature du formateur

Signature des parents (pour mineurs)

Signature de l'élève

Partenaire de votre réussite!
www.codesrousseau.fr

CODES ROUSSEAU

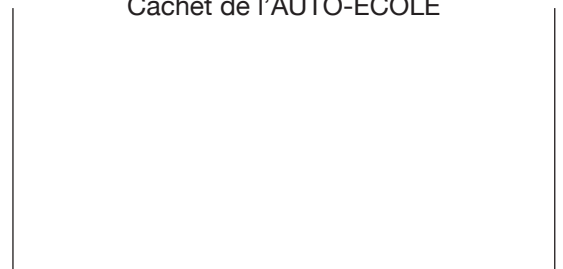
🖨️ Résultat imprimable en deux exemplaires.

Résultat

Le résultat est donné sous la forme d'une **lettre** correspondant à un volume de formation. Il n'impose pas un nombre d'heures, c'est un prévisionnel.

Ce procédé d'évaluation est disponible à tout public sur simple demande à l'école de conduite.

Cachet de l'AUTO-ÉCOLE



L'ÉVALUATION DE DÉPART

est obligatoire avant la signature de tout contrat de formation.

Objectifs de l'évaluation

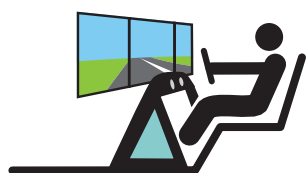
- Permet de savoir quelles sont les connaissances et l'expérience que vous avez déjà acquises.
- Permet de proposer une durée de la formation qui corresponde à votre profil et vos capacités.

Le moyen utilisé

Évaluation effectuée à l'auto-école sur le simulateur de Codes Rousseau.



Le simulateur vous accompagne dans les différentes étapes de l'évaluation.



Pour évaluer **6** FACULTÉS

Plusieurs questions à choix multiples et exercices pratiques en position arrêtée ou en circulation.

Durée



Sont évalués :

- Vos pré-requis en matière de connaissance du véhicule.
- Vos expériences vécues en tant qu'utilisateur de la route.
- Vos compétences psychomotrices.
- Vos motivations.



Simulateur de Conduite Automobile Rousseau

Fiche d'évaluation de départ - Exemple élève

① Renseignements d'ordre général

Nom : Rousseau
Prénom : Manon
Date de naissance : 10/04/1997
Nationalité : française
Test de la vue effectué : Oui Non

Observations :

② Résultats de l'évaluation

Connaissance du véhicule _____ ★★ ★
Coordination motrice (habilité) _____ ★★ ★
Démarrage/Arrêt _____ ★★ ★
Trajectoire _____ ★★ ☆
Perception _____ ★★ ★
Comportement _____ ★★ ☆

★☆☆ = à améliorer
★★★ = satisfaisant
★★★★ = très satisfaisant

③ Volume de formation prévisionnel

20 h de conduite minimum sont imposées par la réglementation (pour un véhicule à boîte manuelle)

Proposition heures pratiques : heures

Proposition acceptée : Oui Non

Date :

Proposition retenue : heures

Cachet de l'auto-école

Signature du formateur

Signature des parents (pour mineurs)

Signature de l'élève

Partenaire de votre réussite!

www.codesrousseau.fr



🖨️ Résultat imprimable en deux exemplaires.

Résultat

Le résultat est donné sous la forme d'une lettre correspondant à un volume de formation.

Il n'impose pas un nombre d'heures, c'est un prévisionnel.

Ce procédé d'évaluation est disponible à tout public sur simple demande à l'école de conduite.

Cachet de l'AUTO-ÉCOLE



L'ÉVALUATION DE DÉPART

est obligatoire avant la signature de tout contrat de formation.

Objectifs de l'évaluation

- Permet de savoir quelles sont les connaissances et l'expérience que vous avez déjà acquises.
- Permet de proposer une durée de la formation qui corresponde à votre profil et vos capacités.

Les moyens utilisés

Évaluation effectuée en voiture à l'aide d'un **formulaire papier** ou dématérialisé grâce à l'application **Easypratique** de Codes Rousseau.



Entretien avec votre formateur et exercices pratiques de conduite.

Durée



Le questionnaire permet d'évaluer votre expérience de conduite et votre niveau de connaissance du véhicule. Des exercices pratiques permettent d'évaluer certaines facultés essentielles pour la conduite :

- Habiletés
- Compréhension et mémoire
- Perception
- Émotivité

Sont évalués :

- Vos pré-requis en matière de connaissance du véhicule.
- Vos expériences vécues en tant qu'usager de la route.
- Vos compétences psychomotrices.
- Vos motivations.

FICHE D'ÉVALUATION DE DÉPART

1. Renseignements d'ordre général

Nom : **Rousseau** Prénom : **Manon** Date de naissance : **03/04/2000**
Adresse : **rue Victor Hugo** Ville : **Nantes** Téléphone :
Code postal : **44000** Niveau scolaire : **Bac + 3** Profession : Nationalité : **française**
Acuité visuelle oeil droit : **10/10** oeil gauche : **10/10** Correction : **Non**
Incompatibilités : Visite médicale : **Non**

2. Expérience de la conduite

Permis : AM A1 B1 A2 A
Conduite auto : Jamais - de 5h + de 5h
Avec qui ? Amis Parents Auto-école
Où (sauf auto-école) : Ville Route Chemin
Si pas auto : Vélo Cyclo Quadricycle à moteur Moto Autre véhicule

3. Connaissance du véhicule

Direction : Non Oui
Boîte de vitesses : Non Oui
Embrayage : Non Oui
Freinage : Non Oui

4. Attitude à l'égard de l'apprentissage et de la sécurité

Réponse : maîtriser la voiture et connaître le code
Réponse : prévoir les difficultés et savoir y faire face
L'apprentissage est une nécessité
Réal désir d'apprendre à conduire

5. Habiletés

Installation au poste de conduite F S B
Démarrage arrêté
Manipulation du volant

6. Compréhension et mémoire

Compréhension F S B
Mémoire

7. Perception

Trajectoire F S B
Observation
Orientation
Regard F1 F2 F3

8. Émotivité

En général F S B
Crispation

9. Résultat de l'évaluation

Total des résultats partiels : positifs **9** - négatifs **8** = résultat final **1**

10. Proposition : volume de formation PREVISIONNEL

Théorie : Heures Proposition acceptée : Oui Non
Pratique : Heures Proposition retenue : Théorie H. Pratique H.
DATE : 09/10/2018

20 h de conduite minimum sont imposées par la réglementation.

Cachet de l'auto-école Signature Formateur Signature Parents (pour mineurs)
Signature Elève

Pantenaire de votre réussite!
www.codesrousseau.fr



🖨 Résultat imprimable en deux exemplaires.

Résultat

Le résultat correspond à un volume de formation. Il n'impose pas un nombre d'heures, c'est un prévisionnel.

Cachet de l'AUTO-ÉCOLE

Ce procédé d'évaluation est disponible à tout public sur simple demande à l'école de conduite.

L'ÉVALUATION DE DÉPART

est obligatoire avant la signature de tout contrat de formation.

Objectifs de l'évaluation

- Permet de savoir quelles sont les connaissances et l'expérience que vous avez déjà acquises.
- Permet de proposer une durée de la formation qui corresponde à votre profil et vos capacités.

Le moyen utilisé

Évaluation effectuée à l'auto-école sur ordinateur ou sur tablette ou en distanciel à l'aide du logiciel Easyévaluation de Codes Rousseau.



Durée



Sont évalués :

- Vos pré-requis en matière de connaissance du véhicule.
- Vos expériences vécues en tant qu'utilisateur de la route.
- Vos compétences psychomotrices.
- Vos motivations.



easyévaluation Rousseau

Fiche d'évaluation de départ - Exemple élève

① Renseignements d'ordre général

Nom : Rousseau
Prénom : Manon
Date de naissance : 22/06/1997
Nationalité : française
Profession :

Niveau scolaire : Etudiante
Acuité visuelle :
Correction : Non
Incompatibilités :
Visite médicale :

② Expérience de la conduite

Permis possédé : Aucun Permis A1 Permis AM Permis A Permis B1 Autres Permis A2 Obtenu le :

Conduite d'une voiture : Plus de 5h Moins de 5h Jamais

Qui vous accompagnait : Amis Parents Ecole de conduite

Où conduisiez-vous ? Parking Chemin Ville Route

Autre conduite de véhicule ? Non Moto Vélo Cyclo Autre véhicule Moto légère

③ Résultats cognitifs

Vos performances respectives à chacune de ces 12 facultés sont faites ci-dessous.
Pour une évaluation encore plus précise le chiffre figurant à droite de chaque capacité indique votre niveau par rapport à votre groupe d'âge : 1 > à la moyenne ; 2 = la moyenne ; 3 < à la moyenne.

1. Estimation	★★★★	7. Inhibition	★★★★
2. Adaptation	★★★★	8. Temps de Réaction	★★★★
3. Mémoire Visuelle à Court terme	★★★★	9. Obéissance aux Règles	★★★★
4. Attention Partagée	★★★★	10. Prévention des Risques	★★★★
5. Concentration	★★★★	11. Largeur Champ de Vision	★★★★
6. Coordination Motrice	★★★★	12. Balayage Visuel	★★★★

④ Volume de formation prévisionnel

20 h de conduite minimum sont imposées par la réglementation.

Proposition heures théoriques : heures Date :

Proposition heures pratiques : heures

Proposition acceptée : Oui Non

Cachet de l'auto-école

Signature du formateur

Signature des parents (pour mineurs)

Signature de l'élève

Partenaire de votre réussite!
www.codesrousseau.fr

CODES ROUSSEAU

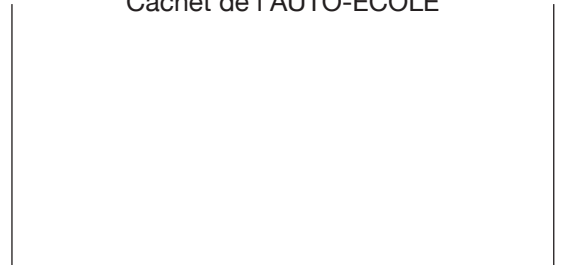
🖨 Résultat imprimable en deux exemplaires.

Résultat

Le résultat est donné sous la forme d'une lettre correspondant à un volume de formation. Il n'impose pas un nombre d'heures, c'est un prévisionnel.

Ce procédé d'évaluation est disponible à tout public sur simple demande à l'école de conduite.

Cachet de l'AUTO-ÉCOLE



Fiche d'évaluation de départ - Exemple élève

① Renseignements d'ordre général

Nom : **bouton**

Prénom : **mail**

Date de naissance : **18-02-2003**

Nationalité : **française**

Test de la vue effectué : Oui Non

Observations :

② Résultats de l'évaluation

EXPÉRIENCE DE LA CIRCULATION ———— ★ ★ ☆ ☆ ☆

CONNAISSANCES DE L'UNIVERS MOTO ———— ★ ★ ★ ☆ ☆

APTITUDES PHYSIQUES ———— ★ ★ ★ ☆ ☆

MOTIVATIONS ———— ★ ★ ☆ ☆ ☆



③ Volume de formation prévisionnel

20 h de conduite minimum sont imposées par la réglementation

Proposition heures pratiques : heures

Proposition acceptée : Oui Non

Date : **26-02-2021**

Proposition retenue : heures

Cachet de l'auto-école

Signature du formateur

Signature des parents (pour mineurs)

Signature de l'élève

L'évaluation de départ, qu'est-ce que c'est?

L'évaluation est obligatoire pour toute personne souhaitant commencer une formation pratique au permis A (Art. L. 213-2 du Code de la route). L'objectif est d'estimer le volume d'heures nécessaires de ta formation. Le résultat reste une estimation, il pourra varier en fonction de ton implication, de la régularité de ton travail et de tes difficultés !

Comment l'application évalue ton volume d'heures prévisionnel?

Pendant 30 à 45 minutes, l'application va évaluer un ensemble de critères pour aboutir sur un nombre d'heure nécessaire de formation. Tout au long des exercices tu obtiens ou perds des points. Tes résultats sont ensuite jugés sur 5 étoiles en fonction des critères ci-dessous. Une lettre finale résume globalement tes résultats et permet de te donner le nombre d'heure de formation estimé.

Expérience de la circulation

8 questions permettent d'évaluer votre expérience de la conduite et de la circulation. Une bonne expérience permet d'appréhender plus rapidement la manipulation des commandes, la gestion de l'équilibre, particulièrement lorsqu'il s'agit de la conduite d'un deux-roues. L'expérience facilite aussi l'immersion en circulation.

Connaissance de la moto

18 questions évaluent votre niveau de connaissance de la moto et de l'univers moto d'une façon plus générale. Connaissiez-vous l'emplacement des commandes ? Savez-vous reconnaître les différents types de machines ? Connaissiez-vous les techniques de conduite propres à la moto ? Vous êtes-vous déjà intéressé(e) à certains accessoires spécifiques, à certaines applications mobiles ?

Aptitudes physiques et cognitives

11 questions et exercices permettent d'estimer vos aptitudes physiques et cognitives. Pratiquez-vous un sport ? Que voyez-vous ? Quel est votre temps de réaction moyen ? Savez-vous reconnaître une situation à risque ? Toutes ces informations donnent une indication sur votre capacité à voir, analyser, décider et agir dans un environnement routier changeant en permanence.

Motivations

14 questions vous sont posées sur des thèmes variés comme votre vision de l'apprentissage de la conduite d'une moto, votre appréhension de la réussite ou de l'échec, votre avis sur les sensations apportées par la conduite d'une moto, mais également votre positionnement par rapport au risque. Toutes ces informations permettent d'évaluer vos motivations pour cet apprentissage mais également les éléments qui pourraient freiner votre progression. La motivation est un élément clé de tout apprentissage. Sans motivation, l'acquisition de compétences devient un processus long et difficile.

Partenaire de votre réussite!

www.codesrousseau.fr

Fiche d'évaluation de départ - Exemple auto-école

① Renseignements d'ordre général

Nom : **bouton**

Prénom : **mail**

Date de naissance : **18-02-2003**

Nationalité : **française**

Test de la vue effectué : Oui Non

Observations :

② Résultats de l'évaluation

EXPÉRIENCE DE LA CIRCULATION ———— ★ ★ ☆ ☆ ☆

CONNAISSANCES DE L'UNIVERS MOTO ———— ★ ★ ★ ☆ ☆

APTITUDES PHYSIQUES ———— ★ ★ ★ ☆ ☆

MOTIVATIONS ———— ★ ★ ☆ ☆ ☆



③ Volume de formation prévisionnel

20 h de conduite minimum sont imposées par la réglementation (pour un véhicule à boîte manuelle)

Proposition heures pratiques : heures

Date : **26-02-2021**

Proposition acceptée : Oui Non

Proposition retenue : heures

Cachet de l'auto-école

Signature du formateur

Signature des parents (pour mineurs)

Signature de l'élève